

2018年10月1日に検査画像を閲覧するための設定手順が変更になりました。
 これまで検査画像を閲覧されている方もあらためて画像ビューフ「NOBORI」の利用登録が必要となります。
 お手数をおかけし申し訳ございませんが、下記の手順にてご利用登録をお願いいたします。


1 カルテコにログインし、「画像」タブをクリックします。



2 検査画像閲覧に使用する画像ビューフに関する利用規約が表示された場合は、内容を確認して【上記に同意して次に進む】をクリックします。



3 画像ビューフ「NOBORI」の利用登録受付画面が表示され、カルテコに登録しているメールアドレスに「【カルテコ】NOBORIへようこそ！」という件名のメールが届きます。



▶ これまで検査画像をご覧になっていたブラウザと異なるものを利用されている場合は「画像ビューフ「NOBORI」の利用登録を受け付けました」という画面が表示されますが、そのまま**4**へお進みください。

4 メール本文中のURLをクリックします。

【カルテコ】NOBORIへようこそ！


この度は、「NOBORI」をご利用いただき、ありがとうございます。

本人確認のため、カルテコを利用するブラウザで下記URLにアクセスしてNOBORI利用登録を完了してください。
 なお、完了するまでは画像の参照ができません。


https://nobori-personal.net/nobori-personal/Nobori_personal.html?applicationid=NOBORI&key=7183b433d84a317e

- ▶ メール受信後、24時間以内にURLをクリックしてください。24時間が経過した場合は、あらためて**1**からやり直してください。
- ▶ ブラウザでcookieの使用を制限している場合は、使用を許可してください。
- ▶ URLをクリックした際に表示されるブラウザが普段ご利用のものとは異なる場合、メールに記載されているURLを普段お使いのブラウザのアドレスバーにコピーして貼り付けてアクセスしてください。

5 利用登録の完了画面が表示されたらブラウザを閉じます。



▶ 別のブラウザをご利用される場合や、ブラウザをリセットした場合は、再度、**1**からの操作が必要となります。

6 再度カルテコにログインし、「画像」タブをクリックします。画像ビューフ「NOBORI」が起動し、画像リストが表示されます。見たい検査の画像マークをクリックしてご覧ください。

日時	病院名	検査種	検査情報	画像/レポート
2010/01/01	MDV病院	CT		
2009/12/20	MDV病院	CR	PELVIS	

ご不明な点などございましたら、下記までお問い合わせください。

CADAナビ **0570-666-250**

●平日 9:00～18:00 ●土曜日 9:00～17:00
 ※日曜・祝日・年末年始(12月29日～1月3日)を除く

2018092004